



DESTINATION

# Mayenne

## OBSERVATOIRE DU TOURISME

Bilan des Hôtels

2021

*Insee*



# Hôtellerie en Mayenne

## 2021

### 54 hôtels

ouverts en moyenne  
annuelle en 2021\*

59 établissements référencés



Compte-tenu de la pandémie de Covid 19, les enquêtes de l'Insee ont été suspendues sur une partie de l'année, puis reprises en mode dégradée.

**\*Les résultats présentés ici couvrent la période mai à décembre 2021.**

Mayenne Tourisme a vocation à développer et promouvoir l'offre touristique de la Mayenne à travers ses sites phares, ses produits, ou ses filières. Organisme de développement touristique au service des territoires et de ses acteurs, l'agence est un outil d'organisation, de valorisation, et de conseil à l'échelle départementale.

Mayenne Tourisme intervient sur le département et ses territoires et accompagne les collectivités dans la mise en place d'outil d'observation ou d'évaluation des politiques publiques.

Pour ce faire Mayenne Tourisme a souhaité disposer d'un tableau de synthèse de l'activité des hôtels sur son territoire afin de :

- Mieux connaître et comprendre l'activité hôtelière
- Proposer des synthèses de résultats pour ce type d'hébergements.
- Quantifier la répartition saisonnière en termes d'occupation
- Communiquer sur ces données d'activité auprès de différents publics dont les professionnels du tourisme.
- Suivre les impacts de campagne marketing sur les réservations sur ces plateformes en temps réel

Par le biais d'un partenariat avec Solutions&Co, agence de développement économique des Pays de la Loire, et du groupe technique de l'Observatoire Régional du Tourisme (ORT), Mayenne Tourisme peut bénéficier d'un groupement d'achat pour obtenir l'enquête hôtelière menée par l'Insee en Pays de la Loire et adaptée au département de la Mayenne.



2 900

Lits touristiques



18 en 1 et 2 étoiles

18 en 3 étoiles

1 en 4 étoiles

17 non classés

# Répartition des lits hôteliers en Mayenne

## 2021

**54 hôtels**

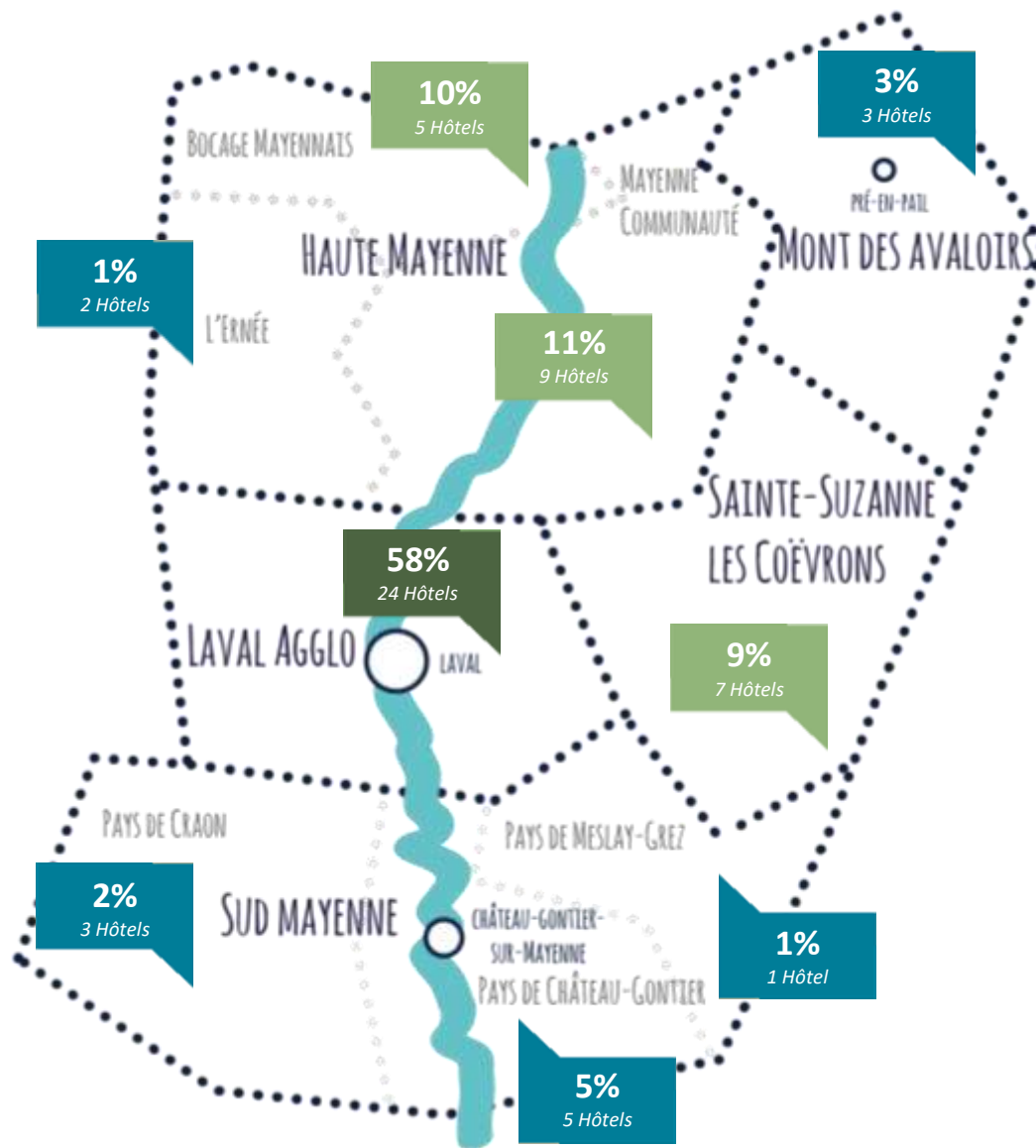
ouverts en moyenne  
annuelle en 2021\*

59 établissements référencés



Compte-tenu de la pandémie de Covid 19, les enquêtes de l'Insee ont été suspendues sur une partie de l'année, puis reprises en mode dégradé.

\*Les résultats présentés ici couvrent la période mai à décembre 2021.



**Légende :**



Part des lits touristiques départementaux

xx Hôtels

Nombre d'hôtels implantés sur le territoire

# Fréquentation des hébergements hôteliers

**44%** (-6 pts)

D'occupation dans les hôtels en Mayenne en 2021\*

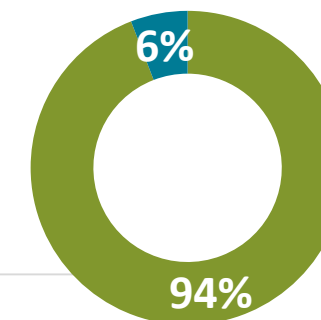
**189 400** (-9%)

nuitées hôtelières en Mayenne de mai à décembre 2021\*, en baisse de 9% par rapport à 2019.

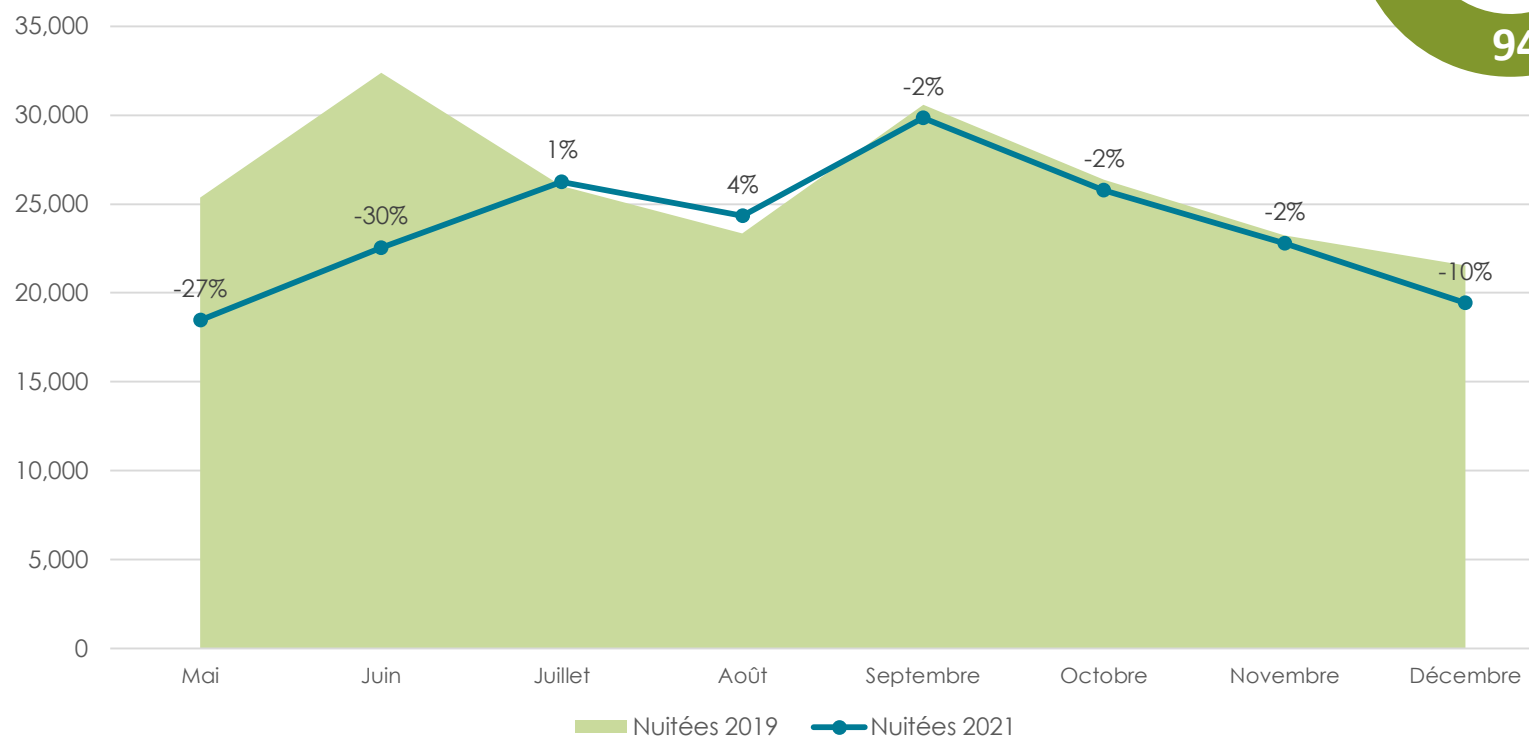
**125 800** (-11%)

Touristes accueillis dans un hôtel mayennais de mai à décembre 2021\*

■ Nuitées France ■ Nuitées Internationales



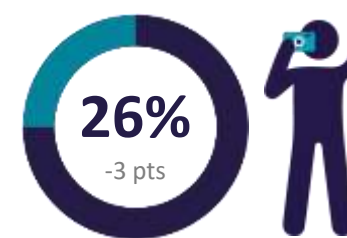
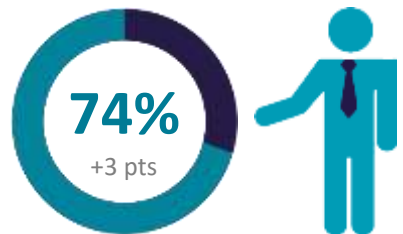
Evolution mensuelle des nuitées 2021/2019



# Occupation des hébergements hôteliers

**44%** (-6 pts)

D'occupation dans les hôtels en Mayenne en 2021\*



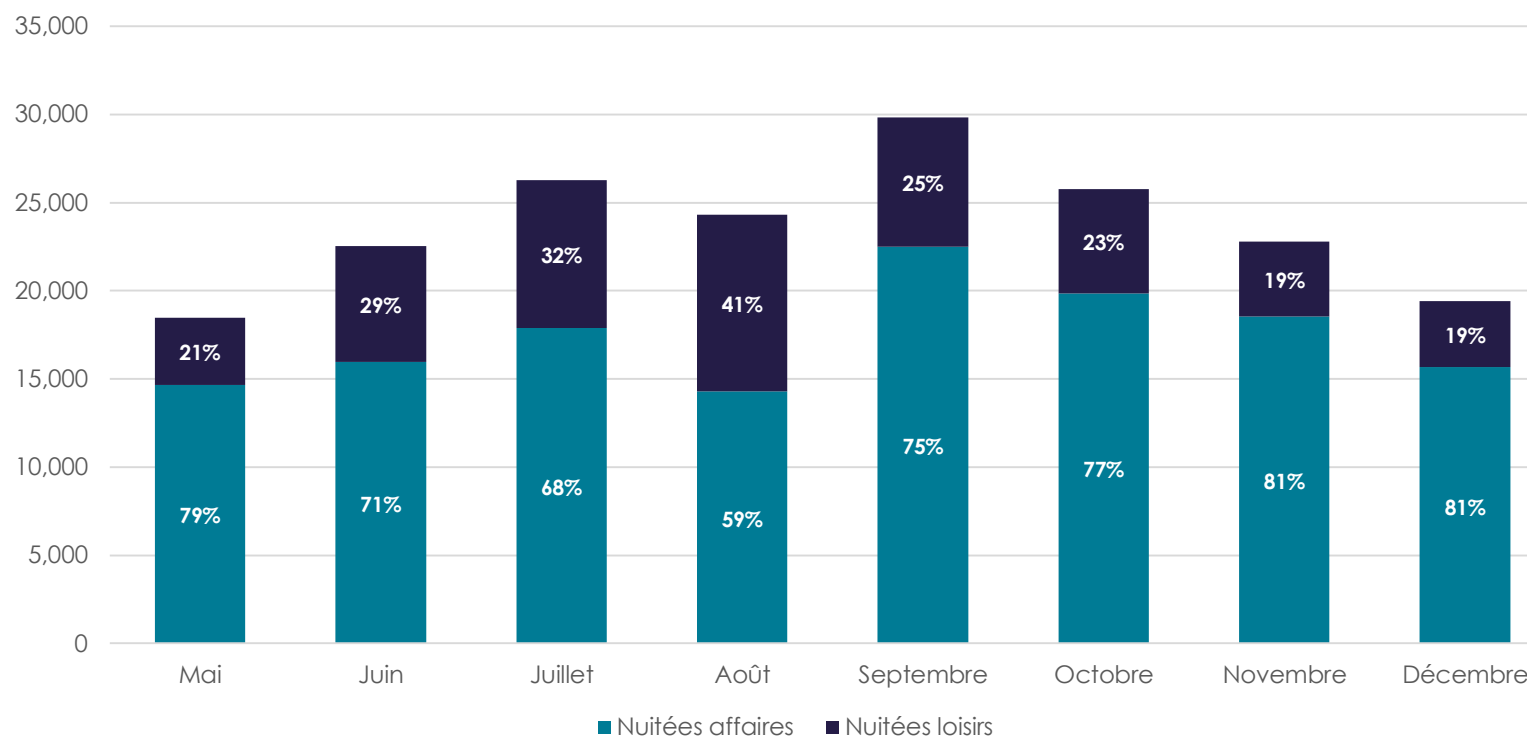
**189 400** (-9%)

nuitées hôtelières en Mayenne de mai à décembre 2021\*, en baisse de 9% par rapport à 2019.

**125 800** (-11%)

Touristes accueillis dans un hôtel mayennais de mai à décembre 2021\*

Nuitées Affaires/Loisirs 2021



# Occupation des hébergements hôteliers

**44%** (-6 pts)

D'occupation dans les hôtels en Mayenne en 2021\*

**189 400** (-9%)

nuitées hôtelières en Mayenne de mai à décembre 2021\*, en baisse de 9% par rapport à 2019.

**125 800** (-11%)

Touristes accueillis dans un hôtel mayennais de mai à décembre 2021\*

**47%** (-8 pts)

d'occupation dans les **hôtels 1 et 2 étoiles** en Mayenne en 2021\*

**49%** (-4 pts)

d'occupation dans les **hôtels 3 étoiles** en Mayenne en 2021\*

**54%** (-4 pts)

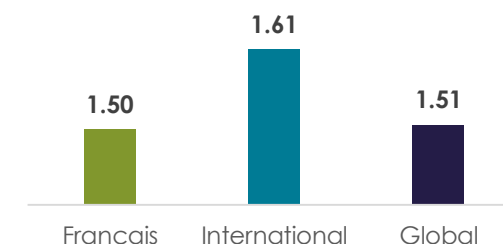
d'occupation dans les **hôtels de chaînes** en Mayenne en 2021\*

**37%** (-9 pts)

d'occupation dans les **hôtels indépendant** en Mayenne en 2021\*



**Durée moyenne de séjour**  
(en nombre de nuitées)



Le nombre de nuitées a diminué moins rapidement que le nombre de touristes entre 2019 et 2021\*.

En conséquence, cela s'est traduit par une **légère augmentation de la durée moyenne des séjours** (+0,02), portée par les touristes français (+0,04) alors que les internationaux diminuaient la durée de leur séjour (-0,13).



**MAYENNE TOURISME**  
**Agence de développement touristique**

84 AVENUE Robert Buron  
53000 LAVAL  
Tél : 02 43 53 18 18  
[info@mayenne-tourisme.com](mailto:info@mayenne-tourisme.com)  
[www.mayenne-tourisme-pro.com](http://www.mayenne-tourisme-pro.com)

